

Taller de Iniciación a la Informática

Para niños entre 8 y 10 años

Docente Responsable: Lic. Ana Carolina Pauletto

Coordinador General: Mgter. María Isabel Korzeniewski

Julio de 2023

CLASE I – La computadora y sus componentes



Hoy veremos



¡¡HOLA!!

**¿Qué es la
computadora?**



TRABAJAR **DIBUJAR**
COMUNICARNOS

VER PELICULAS

ESTUDIAR **INFORMARNOS**

MÁQUINA



JUGAR **GAURDAR DATOS**



NAVEGAR EN INTERNET **ESCUCHAR MÚSICA**

Tipos de computadoras que conocemos



Computadora de escritorio



NETBOOK - NOTEBOOK



TABLET



SMARTPHONE O CELULAR

CONOCIENDO LA COMPUTADORA



IMPRESORA

MONITOR O
PANTALLA



C.P.U. U
ORDENADOR
U TORRE



CAMARA WEB



PARLANTES

RATÓN O
MOUSE




MICRÓFONO



PEN DRIVE


TECLADO

C.P.U (UNIDAD Central de proceso) - ORDENADOR - TORRE



MEMORIA RAM O MEMORIA DE TRABAJO

Es la memoria que permite que la información se almacene y se recupere mas fácilmente. Es una memoria volátil, si apagamos la torre se borra.



DISCO DURO



LECTOR DE DVD

C.P.U (UNIDAD Central de proceso) - ORDENADOR - TORRE

**ENTRADA DE CONEXIÓN
ELECTRICA**



VENTILADOR

PUERTOS USB

**CONEXIÓN DE
AURICULARES –
MICROFONO -
PARLANTES**

**CONEXIÓN DE CABLE DE
RED**





PANTALLA O MONITOR




Nos permite ver toda la información que tenemos en la computadora
Y todo lo que estamos haciendo en ella



TECLADO



Nos permite escribir, ya sea para crear textos o para buscar información



RATON O MOUSE



Nos permite ir a diferentes elementos que se encuentran en la pantalla y seleccionarlos. Junto con el mouse en la pantalla se visualiza un puntero



GRACIAS!!!

