

Taller de Iniciación a la Informática

Para niños entre 10 y 14 años

Docente Responsable: Lic. Ana Carolina Pauletto


Coordinador General: Mgter. María Isabel Korzeniewski

Julio de 2023

CLASE II – El escritorio de la computadora –
Explorador de archivos



**AHORA
CONOCEREMOS EL
ESCRITORIO DE
UNA
COMPUTADORA**



- ✓ ORGANIZACIÓN
- ✓ BOTONES
- ✓ EXPLORADOR DE ARCHIVOS

ESCRITORIO DE LA COMPUTADORA





Carpeta de archivos

Básicamente es un contenedor donde se pueden almacenar archivos o también otras carpetas



Barra de notificaciones

Secuencia de órdenes o instrucciones que le indican a una computadora qué hacer.



Botón de inicio



Programas

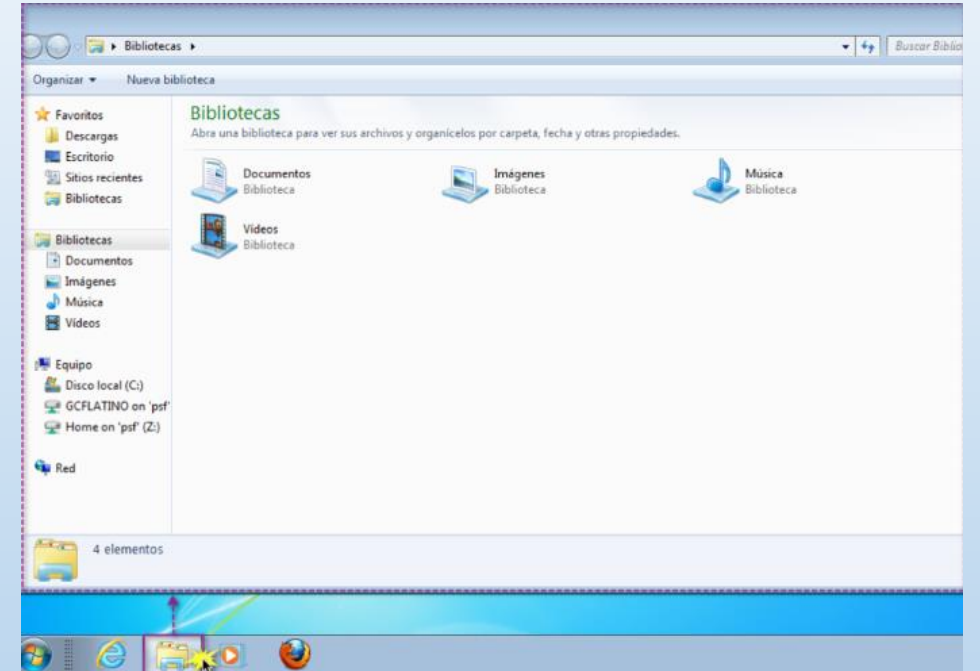
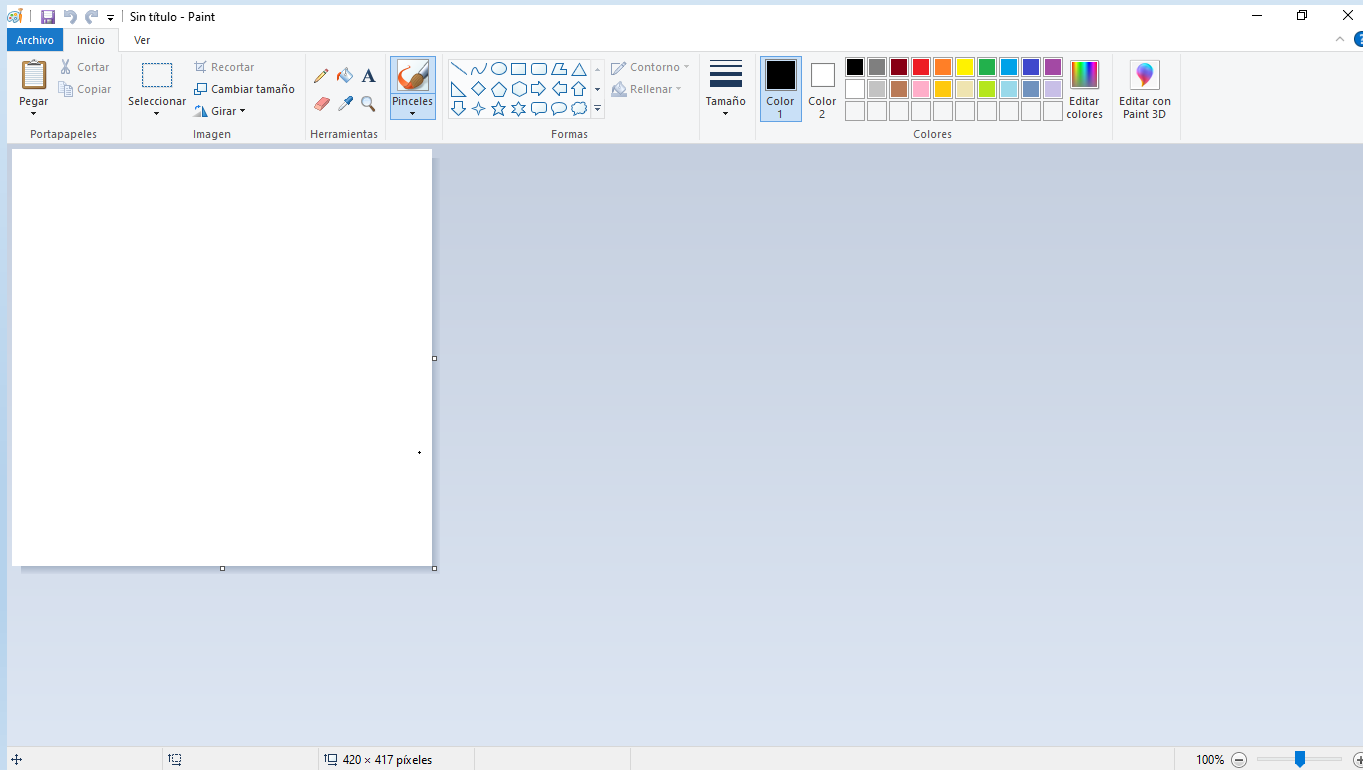


Papelera de reciclaje



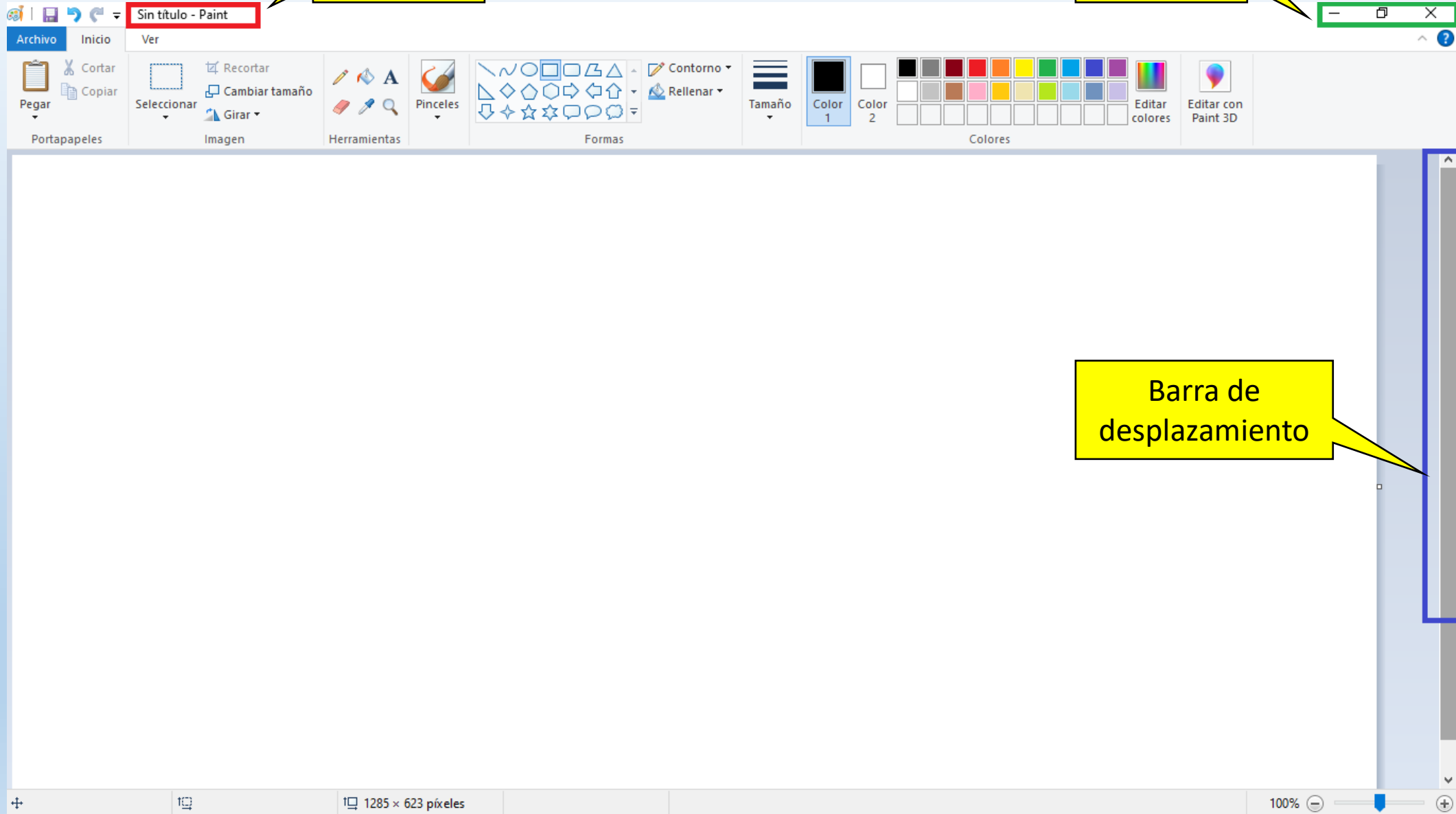
Barra de tareas

Ventanas de la computadora



Barra de título

Botones de control



Barra de desplazamiento

**¿QUÉ OBSERVAN
USTEDES EN EL
ESCRITORIO DE SU
COMPUTADORA?**



**¿ME
COMENTAS?**

Botones de control



MINIMIZAR



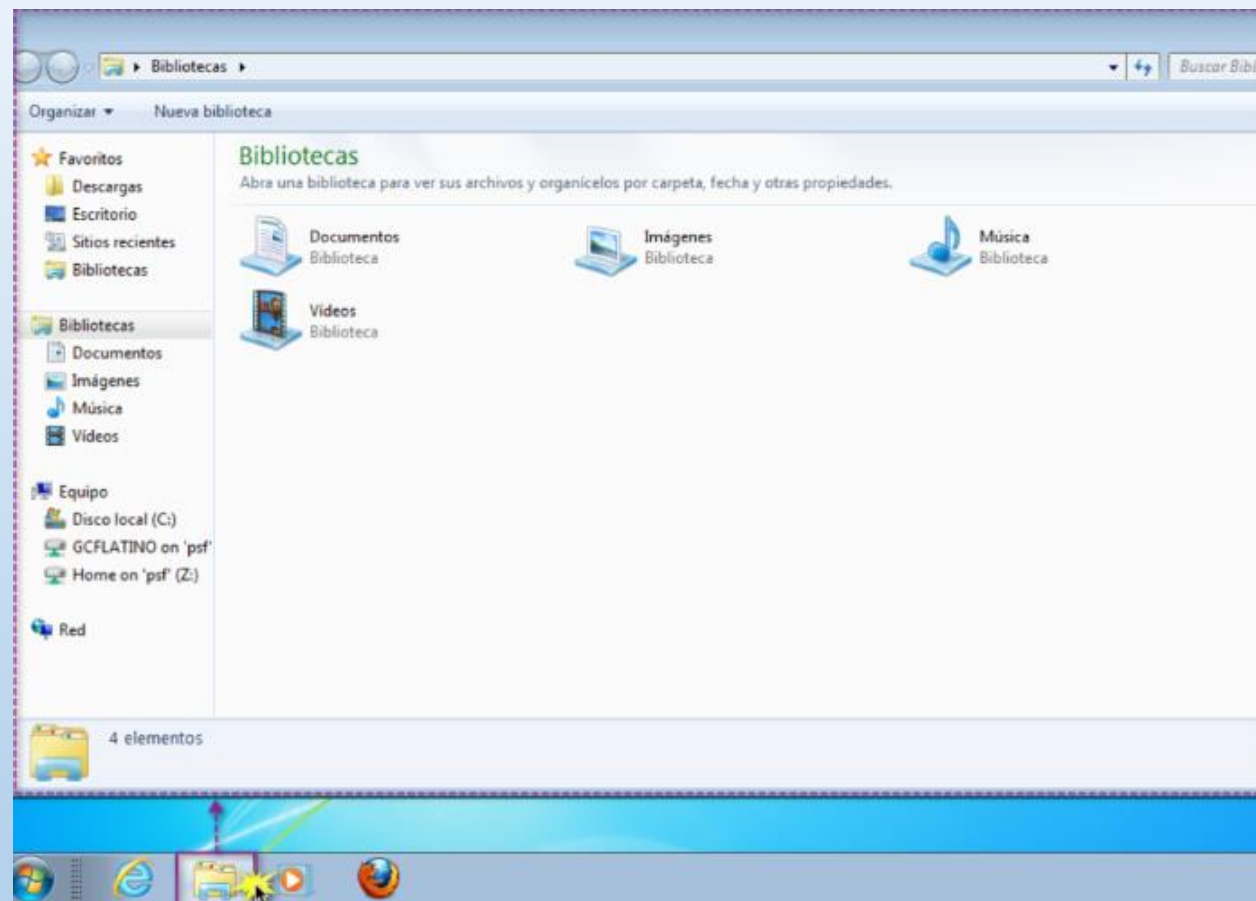
MAXIMIZAR



CERRAR

EXPLORADOR DE ARCHIVOS

¿Qué es el explorador de archivos?



Es un programa que nos ayuda a organizar y obtener los archivos que necesitamos de forma rápida y sencilla

PARTES DE LA VENTANA DEL EXPLORADOR

The image shows a Windows Explorer window with several callouts pointing to specific parts of the interface:

- TITULO:** Points to the title bar text "Este equipo".
- BOTONES DE CONTROL:** Points to the window control buttons (minimize, maximize, close).
- CARPETAS:** Points to the main content area displaying folders like Descargas, Documentos, Escritorio, etc.
- PANEL DE NAVEGACION:** Points to the left sidebar navigation pane.

The Explorer window displays the following content:

- Ubicación:** Este equipo
- Acciones:** Propiedades, Abrir, Cambiar nombre, Acceso a multimedia, Conectar a unidad de red, Agregar una ubicación de red, Abrir configuración, Desinstalar o cambiar un programa, Propiedades del sistema, Administrar.
- Panel de navegación:** Acceso rápido, OneDrive - Personal, Este equipo (selected), Descargas, Documentos, Escritorio, Imágenes, Música, Objetos 3D, Vídeos, Disco local (C:), Almacenar (D:), RECOVERY (E:), Carolina (F:).
- Carpeta seleccionada:** Este equipo
- Carpetas (7):** Descargas, Documentos, Escritorio, Imágenes, Música, Objetos 3D, Vídeos.
- Dispositivos y unidades (4):** Disco local (C:): 398 GB disponibles de 457 GB; Almacenar (D:): 395 GB disponibles de 456 GB; RECOVERY (E:): 1,87 GB disponibles de 15,8 GB; Carolina (F:): 870 GB disponibles de 931 GB.
- Ubicaciones de red (1):** REGISTRO DE CONSESIONES.docx (Documento de Microsoft Word, 12,8 KB).

At the bottom, it shows "12 elementos" and "1 elemento seleccionado".


¿QUÉ SON LAS CARPETAS?



Así como nosotros tenemos carpetas en donde guardamos los trabajos que hacemos en la escuela, en la computadora también tenemos **carpetas** para guardar nuestros trabajos en orden.

Cuando hago un trabajo en la computadora, bajo una imagen de internet o una película, la guardo en una carpeta de la computadora.

Para recuperarla o accederla solo tengo que ir a buscar el archivo en la carpeta donde lo guardé.



GRACIAS

